



**COLORMAILER**

**Posters**  
[www.flyers-posters.ch](http://www.flyers-posters.ch)

## **Guide de mise en page des flyers** *A l'usage des graphistes*

- Page **02** Introduction  
Quelques informations pratiques
- Page **03** Format Carte de visite  
Format A7
- Page **04** Format A6  
Format A6/5
- Page **05** Format A5  
Format A4
- Page **06** Format A3  
Format B3
- Page **07** Comment commander  
Conclusion

Version 1.4

## Introduction

Ce guide donne aux graphistes et créatifs réalisant des flyers ou affichettes, des informations importantes concernant la mise en page et la réalisation de leurs documents pour une parfaite compatibilité avec les méthodes d'impression utilisées par Colormailer Posters.

Dans ces quelques pages vous seront données les dimensions à respecter pour chacun de nos formats, ainsi que quelques conseils pratiques pour obtenir le meilleur résultat final possible.

## Informations importantes



**Avant de nous envoyer vos documents merci de vérifier les 4 points suivants :**

- Les traits de coupe ne sont pas inclus.
- Les polices de caractère sont vectorisées.
- La taille des fichiers correspondent aux dimensions indiquées dans ce document.
- Les documents sont au format JPEG ou PDF haute définition.



### Débords de coupe

Un débord tout autour des documents livrés est obligatoire pour des raisons de coupe. Il varie en fonction de la taille du flyer/affiche.


Laissez toujours une marge de sécurité (les coupes ne pouvant pas être effectuées au millimètre près) en plus du débord de coupe. Ne mettez donc pas d'informations importantes dans les bords de vos réalisations pour qu'elles ne soient pas supprimées lors de la coupe !

### Formats des documents

Nous n'acceptons, pour l'instant, que des documents au format JPEG et PDF. Nous vous recommandons de sauvegarder vos fichiers JPEG avec une compression minimale (Qualité = 12)


Des templates aux dimensions exactes et au formats Adobe Illustrator, Adobe Photoshop et PDF peuvent être téléchargés sous : [www.flyers-posters.ch](http://www.flyers-posters.ch)

**Aucune réclamation ne pourra être traitée en cas de non respect des indications ci-dessus.**



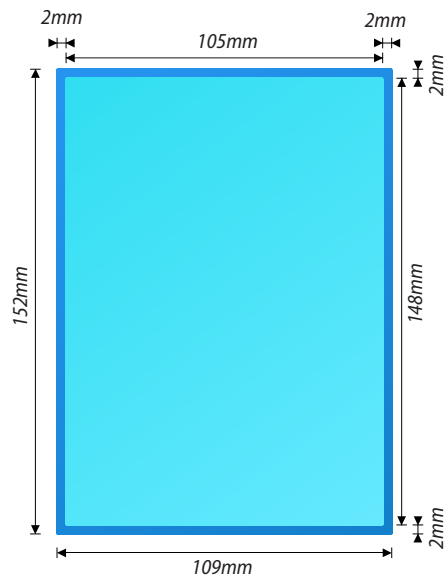
## Format Carte de visite

- Taille de la carte de visite livrée  
■ 55 x 85 mm
- Taille du document à fournir  
57 x 87 mm
- Débords de coupe  
■ 1 mm



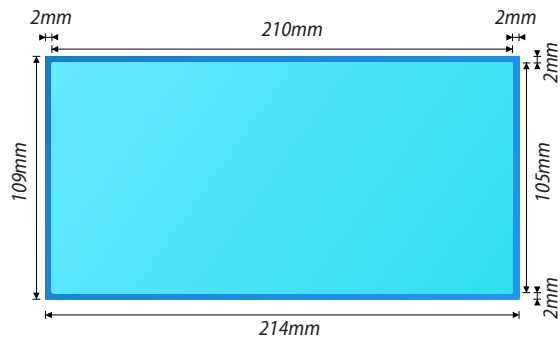
## Format A7

- Taille du flyer livré  
■ 74 x 105 mm
- Taille du document à fournir  
78 x 109 mm
- Débords de coupe  
■ 2 mm



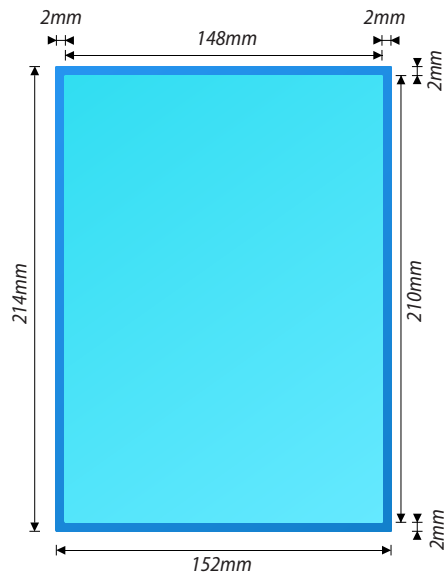
## Format A6

- Taille du flyer livré  
105 x 148 mm
- Taille du document à fournir  
109 x 152 mm
- Débords de coupe  
2 mm



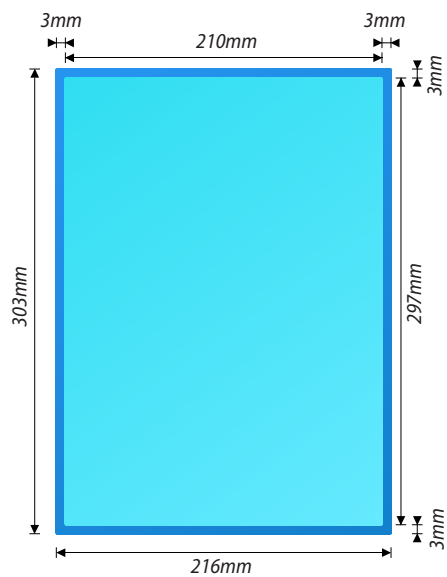
## Format A6/5

- Taille du flyer livré  
105 x 210 mm
- Taille du document à fournir  
109 x 214 mm
- Débords de coupe  
2 mm



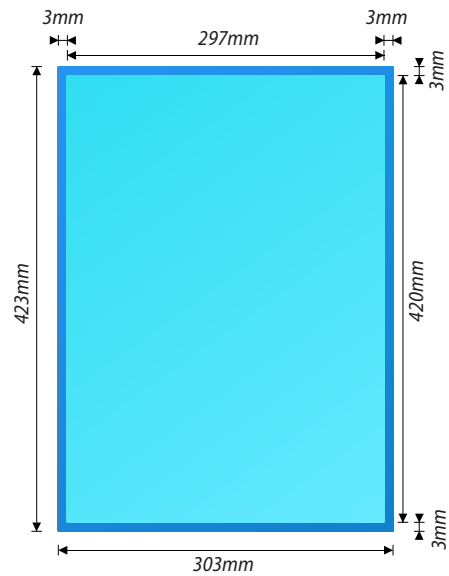
## Format A5

- Taille du flyer livré  
■ 148 x 210 mm
- Taille du document à fournir  
 152 x 214 mm
- Débords de coupe  
■ 2 mm



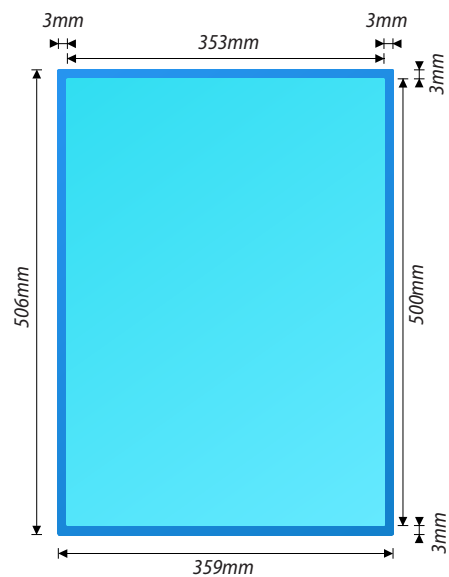
## Format A4

- Taille de l'affichette livrée  
■ 210 x 297 mm
- Taille du document à fournir  
 216 x 303 mm
- Débords de coupe  
■ 3 mm



## Format A3

- Taille de l'affichette livrée  
■ 297 x 420 mm
- Taille du document à fournir  
 303 x 426 mm
- Débords de coupe  
■ 3 mm



## Format B3

- Taille de l'affichette livrée  
■ 353 x 500 mm
- Taille du document à fournir  
 359 x 506 mm
- Débords de coupe  
■ 3 mm

## Comment commander

Une interface de commande automatisée est à votre disposition sous : [www.flyers-posters.ch](http://www.flyers-posters.ch)  
Le paiement peut être effectué sur facture ou au moyen d'une carte de crédit.

## Conclusion

Nous espérons que ce document vous aura été utile.

S'il vous reste néanmoins des questions, veuillez nous les faire parvenir à :

- pour les questions concernant la mise en page : [design@colormailer.com](mailto:design@colormailer.com)

- pour les questions concernant la commande ou la facturation : [info@colormailer.com](mailto:info@colormailer.com)