

FORUM ESCARRE 2018

---

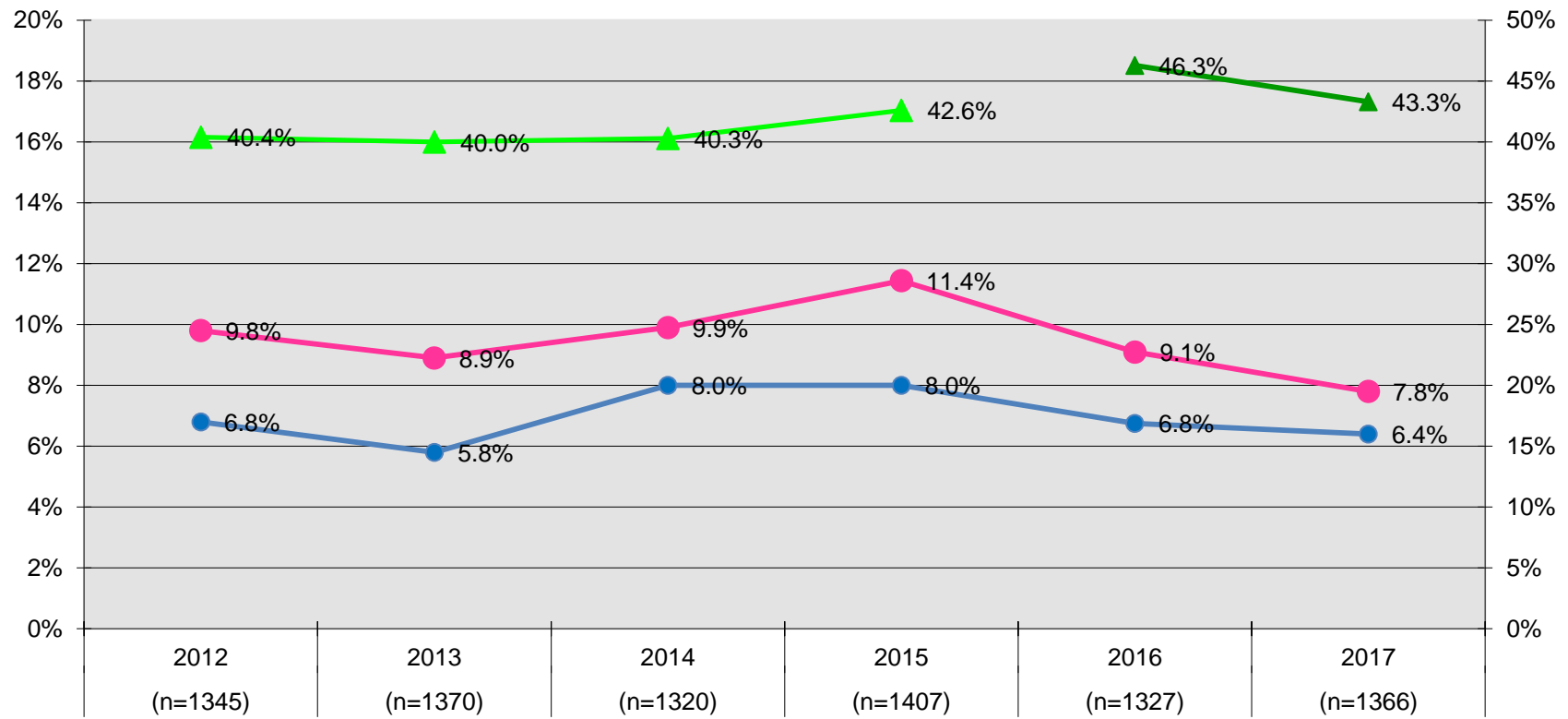
Programme escarre

Résultats 2017 HUG et nationaux

# ESCARRE - ENQUÊTES 2017

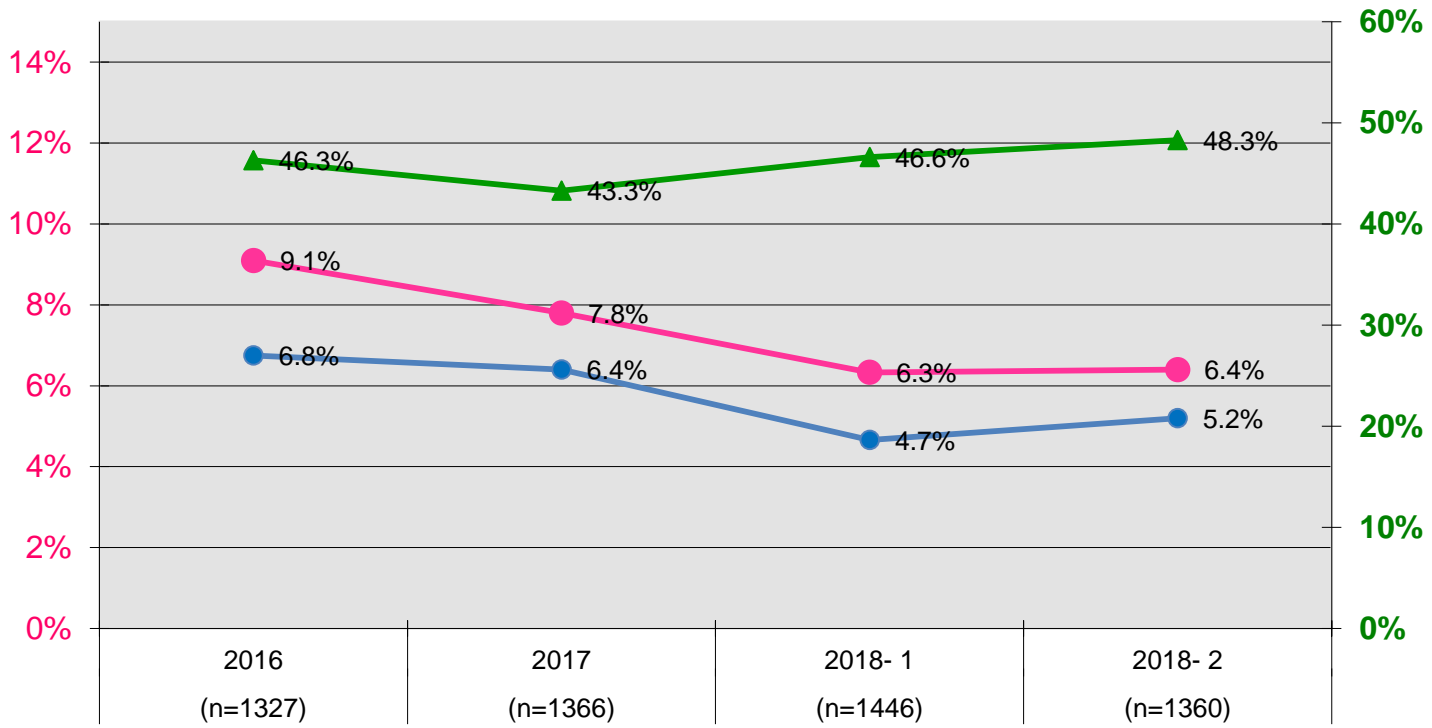
- ▶ Enquête ANQ le 14 novembre sur le BDL, le service de gynécologie et la pédiatrie
  - ▶ 446 patients adultes, (*taux participation 76 %*)
  - ▶ 75 patients en pédiatrie, (*taux participation 90 %*)
- ▶ Enquête Zoom – 23 novembre sur les sites Beau-Séjour, Bellerive, Loëx, Trois Chêne, **Jolimont**, **Montana** et Psychiatrie (Psyger et UPHA)
  - ▶ 920 patients inclus, saisie informatique directe par les infirmières-relais.

# Evolution des taux de patients porteurs d'escarre et de patients porteurs de risque 2012-2017



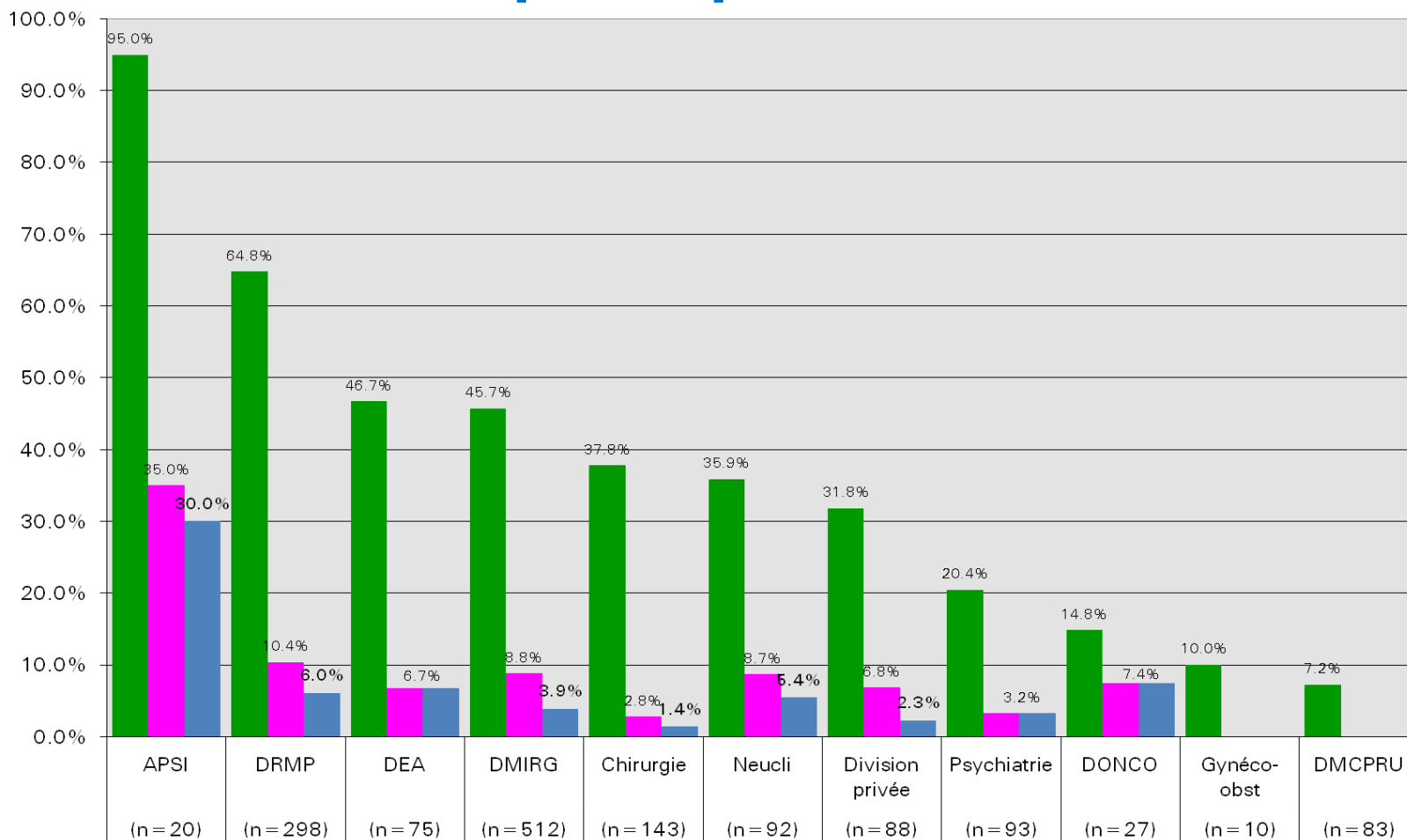
▲ taux de porteurs de risque Fraggmment    ▲ Braden

# Evolution des taux de patients porteurs d'escarre et de patients porteurs de risque 2016-2018



▲ taux de porteurs de risque Fraggment ▲ Braden

# Taux de porteurs de risques et taux de porteurs d'escarres par département 2017

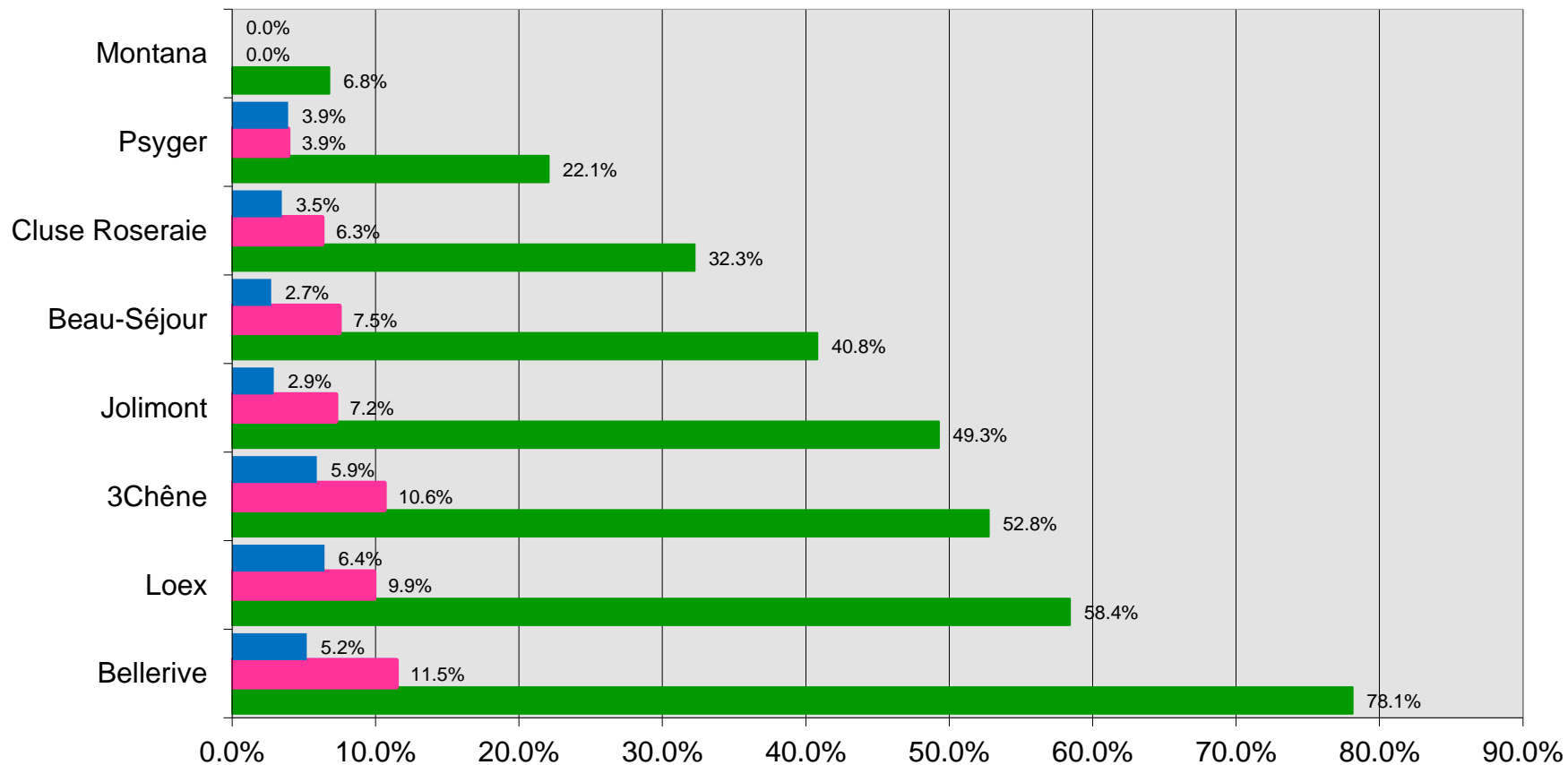


■ taux de porteurs de risques (Braden)

■ taux de porteurs d'escarre toutes origines

■ taux de porteurs d'escarre unité

# Taux de porteurs de risques et taux de porteurs d'escarres par site 2017

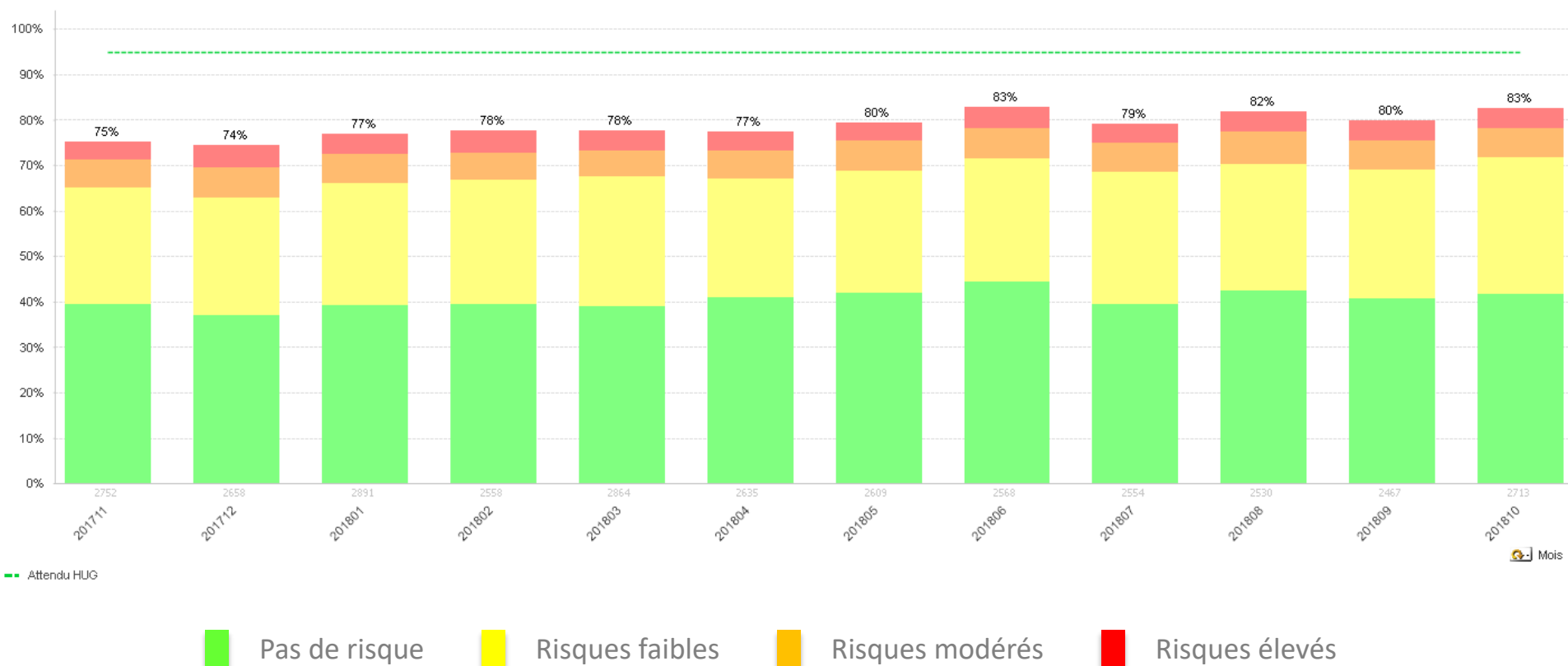


■ taux de porteurs de risques (Braden)

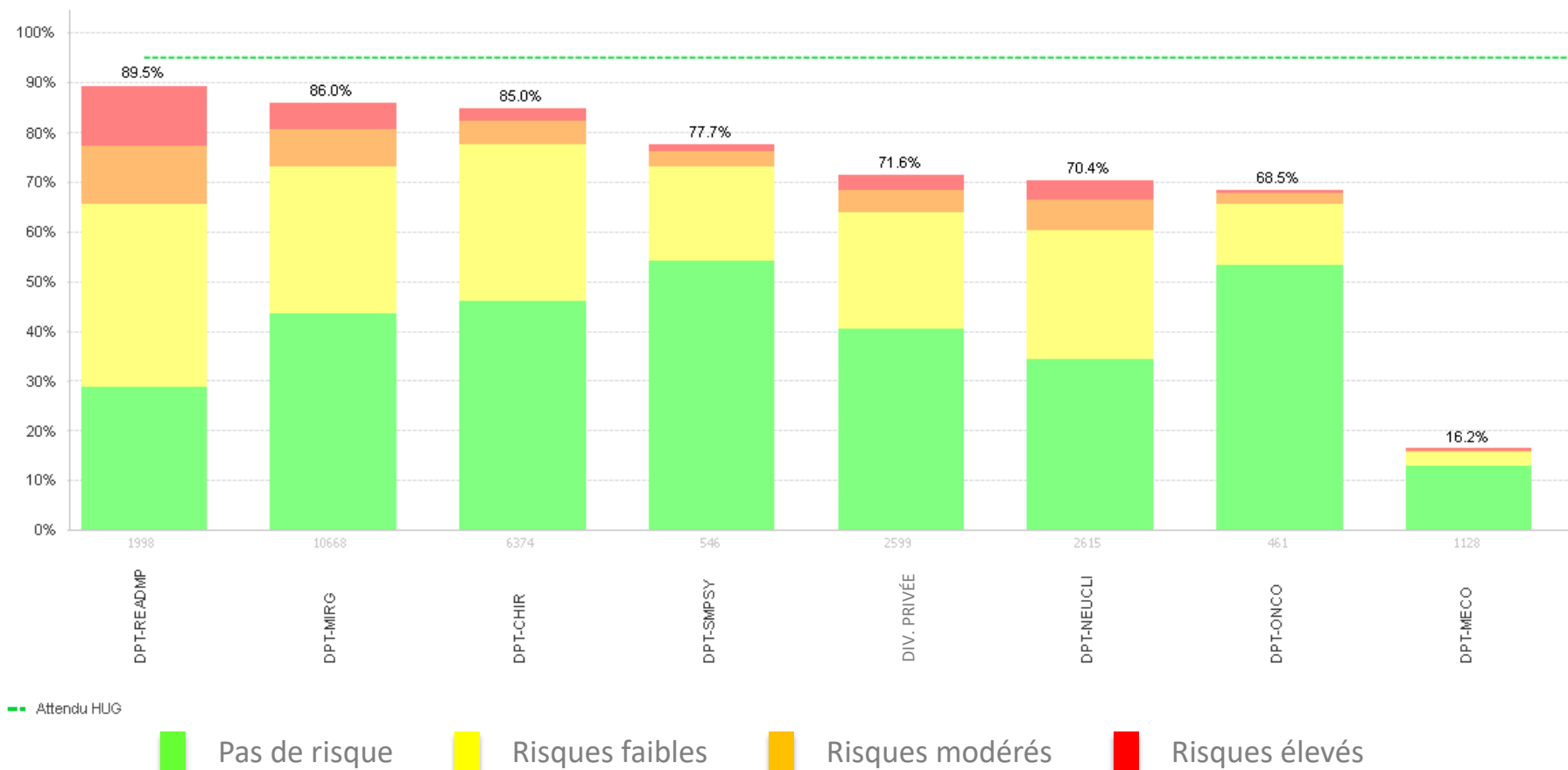
■ taux de porteurs d'escarre toutes origines

■ taux de porteurs d'escarre unité

# Taux de détection des patients à risque dans les 48 H



# Taux de détection des patients à risque dans les 48 H par dpt (2018- janv à sept.)





# Prises en soin des patients adultes à risque 2017 HUG

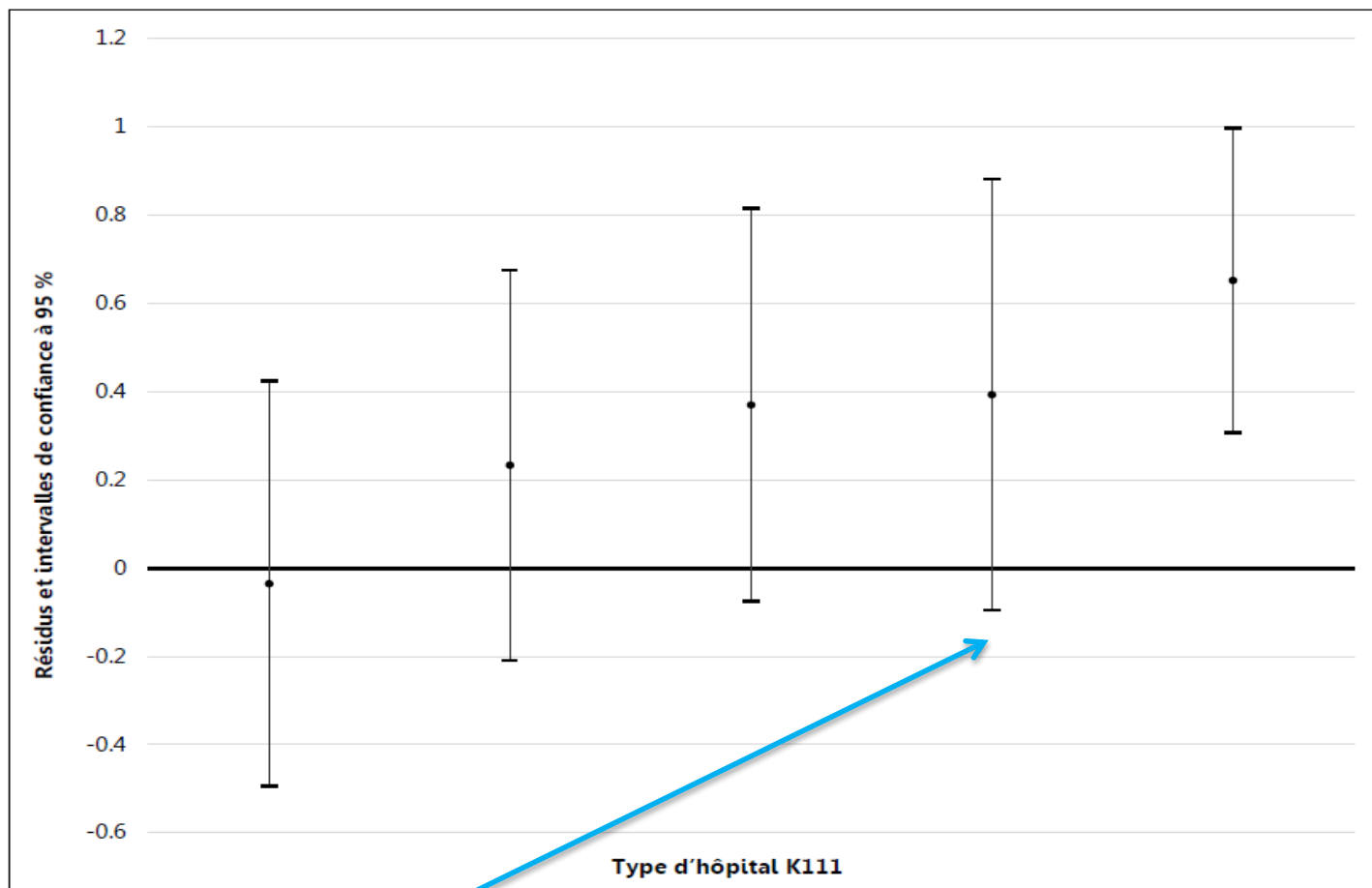
| Interventions de prévention selon le score Braden© | Risques faibles<br><i>N = (382)</i>                | Risques modérés<br><i>N = (101)</i>                | Risques élevés<br><i>N = (108)</i>          |
|--|--|--|---|
| Hydratation de la peau Contrôle de l'humidité      | 89 %   | 97 %   | 96 %  |
| Matériel de prévention                             | <i>Type chocolat, cliniplot®, NP100®</i><br>100.0% | <i>Type chocolat, cliniplot®, NP100®</i><br>100.0% | <i>Type à air dynamique Nimbus®</i><br>66 % |
| Redistribution des pressions                       | 33 %   | 60 %   | 73 %  |
| Coussin de position au lit et/ou Ligasano®         |  | 56 %   | 72.0%                                       |
| Coussin de position au fauteuil                    |  | 55 %   | 56 %  |
| Changement de position                             |  | <i>aux 4 heures</i><br>39 %                        | <i>aux 2-3 heures</i><br>21 %               |
| Supplément nutritif et/ou Consultation diététique  | 40 %   | 54 %   | 63 %  |

# Résultats nationaux ANQ (soins aigus) / Indicateur Escarres

|                                 | HUG (soins aigus) |        |         |        | 5 hôpitaux universitaires |        |         |       |
|---------------------------------|-------------------|--------|---------|--------|---------------------------|--------|---------|-------|
|                                 | 2014              | 2015   | 2016    | 2017   | 2014                      | 2015   | 2016    | 2017  |
| Nbre de patients inclus         | 483               | 542    | 491     | 446    | 2443                      | 2527   | 2505    | 2430  |
| Patients à risques (Braden <21) | 54.9 %            | 53.5 % | 30.8 %* | 56.5 % | 52.6 %                    | 52.5 % | 31.7 %* | 54 %  |
| Prévalence escarre              | 10.8 %            | 9.2 %  | 9.8 %   | 6.5 %  | 8.3 %                     | 8.0 %  | 8.1 %   | 7.6 % |
| Prévalence nosocomiale          | 8.3 %             | 5.7%   | 6.7 %   | 4.3 %  | 5.9 %                     | 5.2 %  | 5.7 %   | 5.3 % |

\* En 2016, Patient-e-s à risque selon évaluation clinique subjective

# Résultats **2017** ajustés aux risques pour les hôpitaux universitaires / Indicateur escarres (toutes catégories)



11

# Résultats nationaux ANQ (soins aigus) 2017 / mesures de prévention chez les patients à risques (jugement clinique)

|  | <b>HUG<br/>(soins aigus)</b> | <b>5 Hôpitaux<br/>universitaires</b> |
|--|------------------------------|--------------------------------------|
| Matelas de prévention                                  | 100 %                        | 75 %                                 |
| Produits-crèmes pour hydratation/protection de la peau | 78 %                         | 68 %                                 |
| Chgt de position lit selon horaire défini              | 45 %                         | 42 %                                 |
| Prévention déficit nutritionnel                        | 36 %                         | 41 %                                 |
| Stimulation de la mobilisation                         | 26 %                         | 50 %                                 |
| Diminution pression talon                              | 23 %                         | 47 %                                 |
| Info patient/proches                                   | 23 %                         | 25 %                                 |

# SUIVI DES INDICATEURS

➔ **Taux de détection à l'admission avec Braden**  
**Suivi mensuel**, trimestriel, annuel par dpt, service d'hébergement et **unité de soins**, actualisation hebdomadaire

➔ **Taux de prévalence escarre nosocomiale**  
Trois prévalences par an: **Deux mini prévalence mars et juin par une extraction depuis DPI (échelle braden + descriptif état cutané)**. Prévalence en novembre Zoom et ANQ

➔ **Taux d'adéquation aux RBP de prévention** (2019, en cours de développement, identification des interventions dans DPI...)



**Suivi mensuel**, trimestriel, annuel par dpt, service d'hébergement et **unité de soins**

# Les rendez-vous en 2019...

- Mini enquête - fin février –début mars
- Mini enquête - fin juin
- Enquête ANQ – 12 novembre 2019
- Forum - mi octobre 2019

*Les dates vous seront communiquées en janvier 2019*

Merci pour votre  
collaboration