

Le Standard de la Norme P650 (UN3373) doit être garanti pendant le transport de l'échantillon  
Stand 04.07.2013

**Collection d'échantillon**

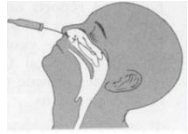
**Emballage envoi**

**I. Matériel minimal requis pour la préparation et l'envoi d'un frottis naso-pharyngé (avec référence de commande):**

- a. 1 x tube COPAN avec 3ml de milieu de culture universel avec
- b. 1 x écouvillon (si nécessaire)

[http://copanitalia.com/K37\\_UTM\\_broch.pdf](http://copanitalia.com/K37_UTM_broch.pdf)  
référence de commande : 305 C

Description complète:  
<http://copanitalia.com/index-5.htm>



**En cas d'aggravation de l'état du patient, une analyse peut également être effectuée sur un lavage broncho-alvéolaire ou tout autre prélèvement effectué lors d'une bronchoscopie.**

- c. 1 x Flacon de transport pour tube COPAN avec matière absorbante
- d. 1 x Bouchon pour flacon de transport

<http://www.sarstedt.com/katalog/en/index.html#/138/>  
référence de commande : 78898 (tube); 65679 (bouchon)

- e. 1 x Enveloppe étanche en polyéthylène contenant un papier buvard absorbant (jusqu'à 25ml de liquide)
- [http://www.milian.com/Milian\\_Suisse/fr/Catalogue/Emballage/Emballages\\_de\\_transport/Sachets](http://www.milian.com/Milian_Suisse/fr/Catalogue/Emballage/Emballages_de_transport/Sachets)  
référence de commande : SE 25

- f. 1 x Etiquette UN 3373 (taille min. 5cmx5cm; norme P650 pour catégorie B, substance biologique)
- <http://www.airconsult-bf.com/2013/etiquettes.html>, Tél.: 022 741 20 27, peut aussi être imprimé par soi-même

**II. Préparation de l'envoi:**

1. **Téléphoner au CRIVE** puis remplir la feuille de demande d'analyse CRIVE du laboratoire de Virologie ([http://virologie.hug-ge.ch/centres\\_reference/crive\\_demande\\_analyses.html](http://virologie.hug-ge.ch/centres_reference/crive_demande_analyses.html)) (disponible en français et allemand)
2. Une fois le prélèvement effectué, mettre l'écouvillon dans le tube COPAN contenant le milieu de transport viral.
3. Glisser le tube COPAN dans le flacon de transport muni d'un matériau absorbant et fermer.
4. Sur l'enveloppe, coller l'étiquette UN 3373 et écrire à côté « Substances biologiques catégorie B ». Noter l'adresse de l'expéditeur et du destinataire. Glisser dans l'enveloppe le prélèvement du patient ainsi que la feuille de demande d'analyses.
5. Fermer l'enveloppe et l'envoyer au laboratoire par courrier A (ne pas utiliser le timbrage paquet courrier normal).

1. **VIRO-CRIVE**

BATIMENT AN SYVALE LAILE PERA LOCAL  
"S-V-S-2"

Tel: 022 372 49 80 Fax: 022 372 64 00  
E-mail: crive@hug.ch

Centre national pour les infections virales émergentes (CRIVE)

Il est impératif de bien remplir ce questionnaire afin que nous puissions effectuer les tests adéquats.

Signes et renseignements cliniques

Fatigue	<input type="checkbox"/>	Oui	Non	Réti caténa	<input type="checkbox"/>	Oui	Non
Chevauchement	<input type="checkbox"/>	Oui	Non	Méninge encéphalite	<input type="checkbox"/>	Oui	Non
Fièvre	<input type="checkbox"/>	Oui	Non	Myélogé	<input type="checkbox"/>	Oui	Non
Pneumonie	<input type="checkbox"/>	Oui	Non	Autres symptômes relatés	<input type="checkbox"/>	Oui	Non

État actuel symptômes

Chaque fois

Le patient a-t-il été en contact

Oui

Non


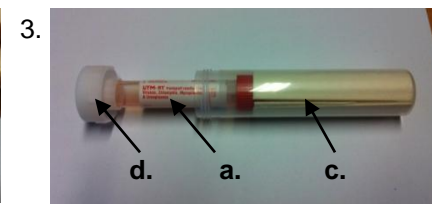

Fatigue

Encéphalite à tripan

Encéphalite japonaise

Plays et signes relatés ces derniers 10 jours

Plays et signes relatés ces derniers 2 jours



**Adresse CRIVE:**

A l'intention du CRIVE  
Laboratoire de Virologie  
Hôpitaux Universitaires de Genève  
4, Rue Gabrielle-Perret-Gentil  
1211 Genève 14

adresse de l'expéditeur

adresse du CRIVE

**Téléphone CRIVE:**

lu-ve (8-17h) 022 372 49 80  
sinon (piquet) 079 769 64 40

**Pour toute demande d'analyse MERS-Coronavirus, un panel PCR virus respiratoires sera automatiquement ajouté et facturé.**

Des informations complémentaires sont disponibles sur les liens suivants:

- [http://vigigermes.hug-ge.ch/library/pdf/Procedure\\_MERS\\_CoV\\_30.05.2013.pdf](http://vigigermes.hug-ge.ch/library/pdf/Procedure_MERS_CoV_30.05.2013.pdf) (HUG)
- <http://www.bag.admin.ch/themen/medizn/00682/14187/index.html?lang=fr> (OFSP), [http://www.who.int/csr/don/2013\\_06\\_02\\_ncov/fr/index.html](http://www.who.int/csr/don/2013_06_02_ncov/fr/index.html) (OMS), <http://www.cdc.gov/coronavirus> (CDC) [http://www.ecdc.europa.eu/en/publications/Publications/Forms/ECDC\\_DispForm.aspx?ID=1121](http://www.ecdc.europa.eu/en/publications/Publications/Forms/ECDC_DispForm.aspx?ID=1121) (ECDC)